




EDUHRY.CZ




EDUHRY.CZ




EDUHRY.CZ




EDUHRY.CZ




EDUHRY.CZ



EDUHRY.CZ




EDUHRY.CZ



EDUHRY.CZ



EDUHRY.CZ




EDUHRY.CZ




EDUHRY.CZ




EDUHRY.CZ



EDUHRY.CZ



EDUHRY.CZ



EDUHRY.CZ



EDUHRY.CZ

BAREVNÝ MOTÝLEK

DOPLŇKOVÉ AKTIVITY K PRODUKTŮM S BAREVNÝMI KOLEČKY

JAKÝ BUDE VÁŠ MOTÝLEK? VYTVOŘTE SI JEDNODUCHOU PODLOŽKU-MOTÝLKA Z KOUSKU KARTONU A RULÍČEK OD TOALETNÍHO PAPIŘU. PLŇTE JEJ BAREVNÝMI KOLEČKY PODLE PŘEDLOH NA KARTIČKÁCH, NEBO FANTAZIE. V SOUBORU NALEZNETE JEDNODUŠŠÍ VERZI – POUZE BARVY, I SLOŽITĚJŠÍ VERZI – BARVY A POČET.

TIP: VYUŽIJETE SKVĚLE I V SUCHÉM SMYSLOHRANÍ: BAREVNÁ KOLEČKA ZAMÍCHEJTE DO SYPKÉHO MATERIÁLU (RÝŽE, POHANKA, KUSKUS, TARHOŇA...) A NECHTE JE DĚTI HLEDAT, VYBÍRAT PRSTÍKY, ČI PINZETOU.

PŘEJEME PĚKNOU ZÁBAVU! :-) 🦋

